

お取引先各位

昭和飛行機工業(株) 総務部

新型コロナワクチン職域接種の追加接種（3回目）申込み方法について

先般、ご案内しておりました職域接種の申込み方法について下記の通りご案内いたします。

記

1. PC、スマホなどから下記URLまたはQRコードより予約サイトへアクセスしてください。

昭和飛行機 新型コロナワクチン職域接種 予約サイト

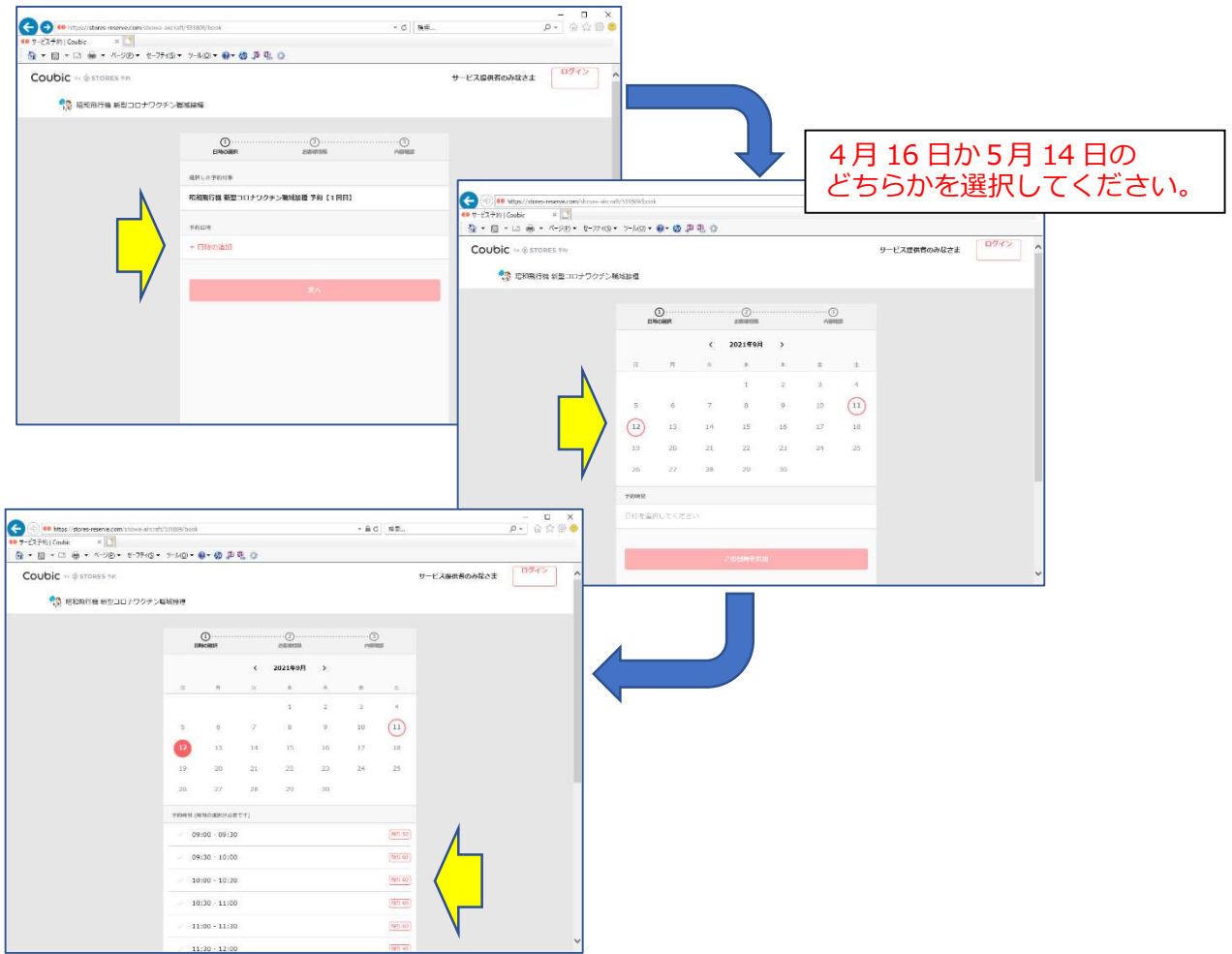
<https://stores-reserve.com/showa-aircraft/814431>



2. 昭和飛行機 新型コロナワクチン職域接種 予約【追加接種】申込みサイトにアクセスし実施日時、会場、対象者等を確認のうえ **予約する** または **予約・スケジュール** をクリックし予約画面へ進んで下さい。



3.希望される日時を選択してください。

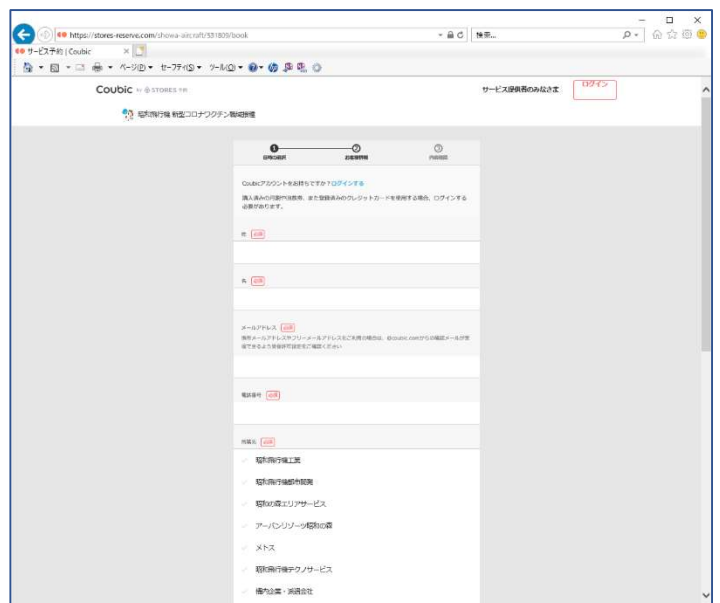


4.氏名、連絡先、所属先、接種される方の

お名前、接種券番号等の情報を入力してください。

※ 接種券がまだ届いていない方は
接種券番号の欄は「0000」と
入力してください。

注) 予約されても当日までに接種券が届かなかった場合は接種することができません。



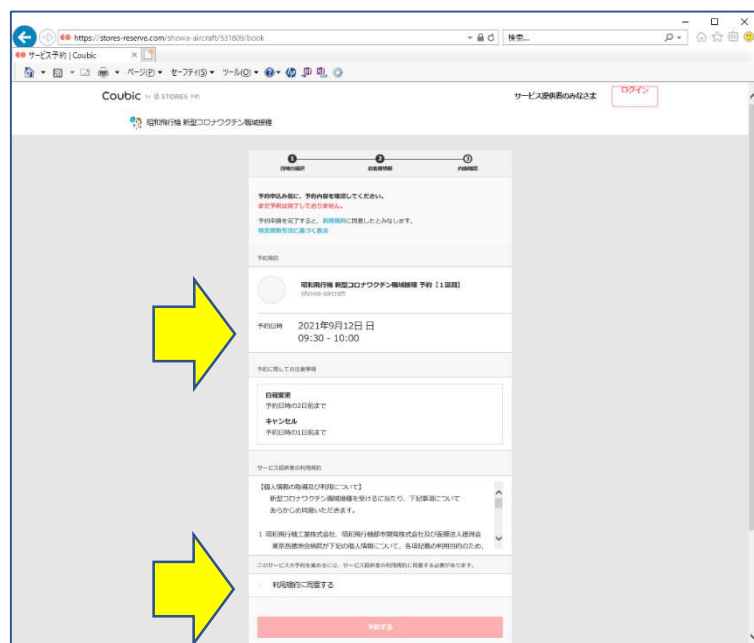
5.必要事項を入力後、予約確認画面で

接種日時を確認。

サービス提供者の利用規約を確認し

「利用規約に同意する」を☑する。

この後に **予約する** をクリックしてください。



7.予約が完了後に登録いただいたメールアドレスに予約完了メールが届きます。

登録は以上で完了です。

- ※ 接種日時の登録は接種される方、全員分の登録が必要となります。
ご家族を含めて3名の接種希望の場合、こちらの登録操作を3回行っていただきます。
同一のメールアドレスで同一時間に複数の予約はできません。
同一時間に複数の予約をしたい場合は、別々のメールアドレスでの登録となります。
- ※ 予約は接種日の2日前までは先着順にて受付できますが、ワクチン接種予定数量に達した場合は、申込み受付ができなくなりますので予めご了解ください。
- ※ 接種スケジュールはワクチンの供給状況等により変更する可能性があります。

以上