

# 新型コロナワクチン職域接種（1回目）申込み方法について

職域接種の申込み方法について下記の通りご案内いたします。

## 記

1. PC、スマホなどから下記URLまたはQRコードより予約サイトへアクセスしてください。

昭和飛行機 新型コロナワクチン職域接種 予約サイト

<https://stores-reserve.com/showa-aircraft/531809>

本サイトへは **9月1日（水）12:00** よりアクセス可能となります。



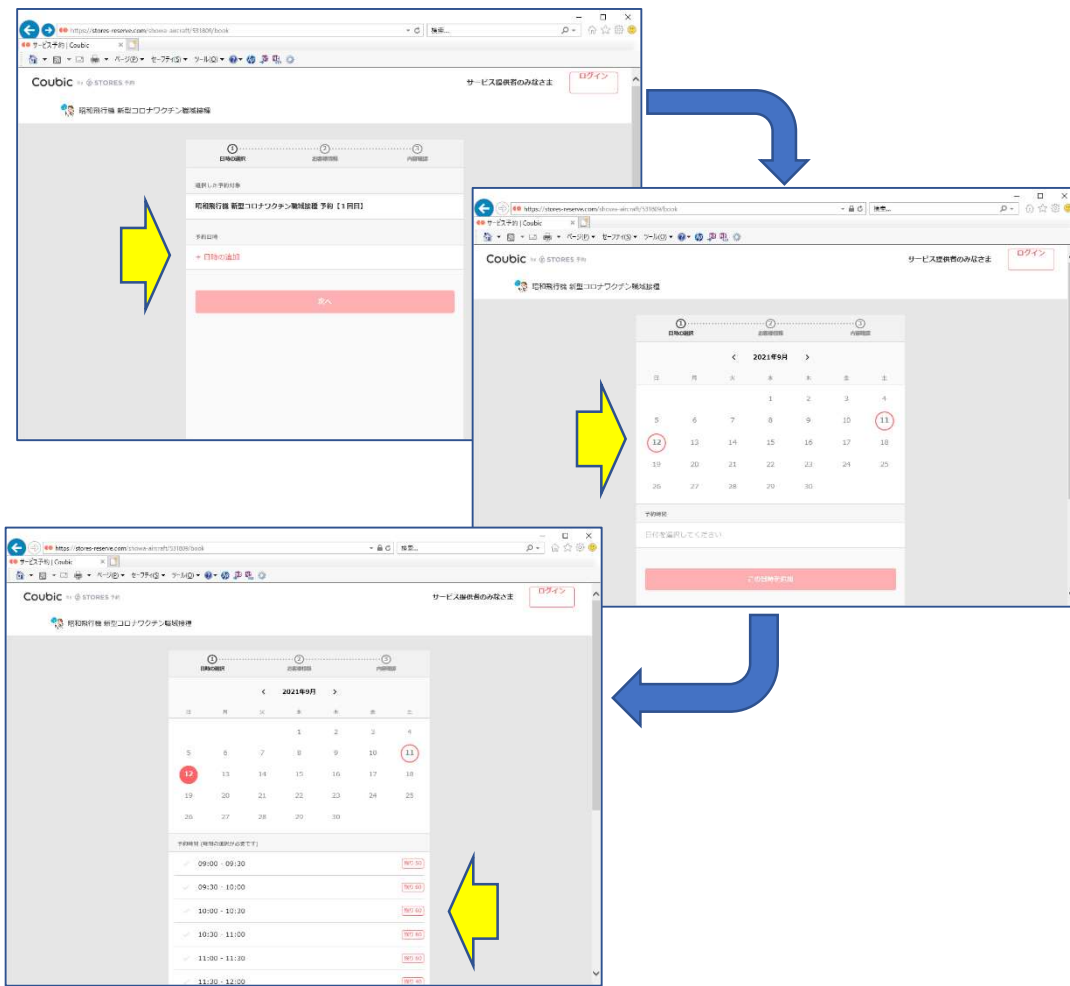
2. 昭和飛行機 新型コロナワクチン職域接種 予約【1回目】申込みサイトにアクセスし

実施日時、会場、対象者等を確認のうえ **予約する** または **予約・スケジュール** をクリックし予約画面へ進んで下さい。



The screenshot shows the website interface for the vaccination reservation. A yellow callout bubble points to the 'ログイン' (Login) button with the text 'ログインは不要です' (Login is not required). Two red dashed boxes with yellow arrows highlight the '予約する' (Reserve) button on the main banner and the '予約・スケジュール' (Reserve/Schedule) button in the sidebar. The main content area displays the event title '昭和飛行機 新型コロナワクチン職域接種 予約【1回目】' and the dates '2021年9月11日（土）、12日（日）'. There are also some small notes and a star rating below the event title.

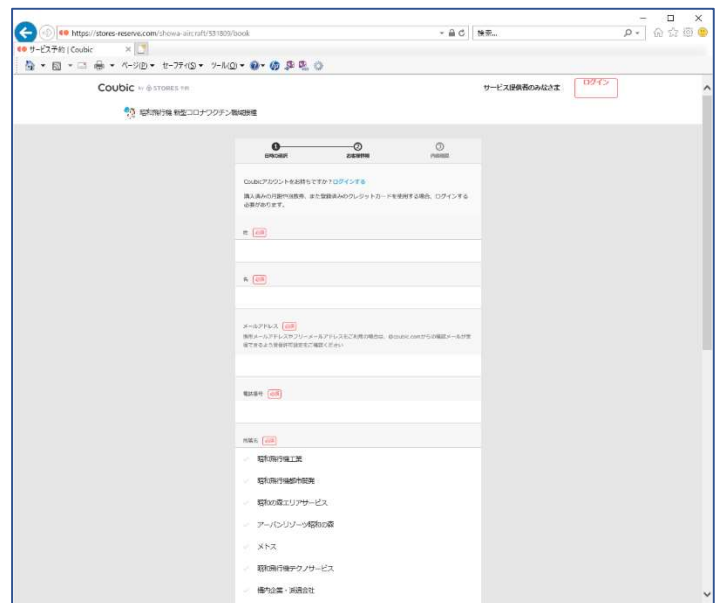
3.希望される日時を選択してください。



4.氏名、連絡先、所属先、接種される方のお名前、接種券番号等の情報を入力してください。

お名前、接種券番号等の情報を入力してください。

- ※ 所属先につきましては「昭島市商工会」を選択してください。
- ※ 接種券をお持ちでない方は接種券番号の欄は「0000」と入力してください。



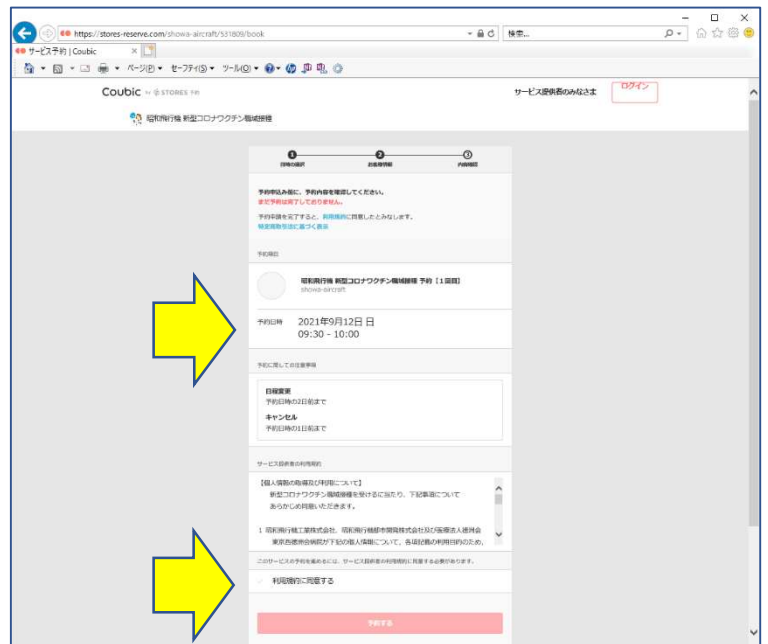
5.必要事項を入力後、予約確認画面で

接種日時を確認。

サービス提供者の利用規約を確認し

「利用規約に同意する」を☑する。

この後に **予約する** をクリックしてください。



6.予約が完了後に登録いただいたメールアドレスに予約完了メールが届きます。

登録は以上で完了です。

- ※ 接種日時の登録は接種される方、全員分の登録が必要となります。  
ご家族を含めて3名の接種希望の場合、こちらの登録操作を3回行っていただけます。
- ※ 予約は接種日の2日前までは先着順にて受付できますが、ワクチン接種予定数量に達した場合は、申込み受付ができなくなりますので予めご了承ください。
- ※ 接種スケジュールはワクチンの供給状況等により変更する可能性があります。

以 上